




Estado de Situación Financiera

Patronato de Explora Estado de Situación Financiera Al 31 de Diciembre del 2022					
Concepto	2022	2021	Concepto	2022	2021
ACTIVO			PASIVO		
Activo Circulante			Pasivo Circulante		
Efectivo y Equivalentes	16,872,470.46	19,613,636.28	Cuentas por Pagar a Corto Plazo	903,062.74	863,625.55
Derechos a Recibir Efectivo o Equivalentes	1,828,307.82	12,343,229.23	Documentos por Pagar a Corto Plazo		
Derechos a Recibir Bienes o Servicios	1,139,954.68	1,452,285.84	Porción a Corto Plazo de la Deuda Pública a Largo Plazo		
Inventarios			Títulos y Valores a Corto Plazo		
Almacenes			Pasivos Diferidos a Corto Plazo	9,060.00	2,240.01
Estimación por Pérdida o Deterioro de Activos Circulantes			Fondos y Bienes de Terceros en Garantía y/o Administración a Corto Plazo		
Otros Activos Circulantes	219,957.42	219,957.42	Provisiones a Corto Plazo		
			Otros Pasivos a Corto Plazo		
Total de Activos Circulantes	20,060,690.38	33,629,108.77	Total de Pasivos Circulantes	912,122.74	865,865.56
Activo No Circulante			Pasivo No Circulante		
Inversiones Financieras a Largo Plazo			Cuentas por Pagar a Largo Plazo		
Derechos a Recibir Efectivo o Equivalentes a Largo Plazo			Documentos por Pagar a Largo Plazo		
Bienes Inmuebles, Infraestructura y Construcciones en Proceso	123,310,477.99	119,556,406.27	Deuda Pública a Largo Plazo		
Bienes Muebles	101,128,572.57	99,405,345.92	Pasivos Diferidos a Largo Plazo		
Activos Intangibles	4,374,545.89	4,374,545.89	Fondos y Bienes de Terceros en Garantía y/o Administración a Largo Plazo		
Depreciación, Deterioro y Amortización Acumulada de Bienes	-56,087,302.95	-35,005,235.99	Provisiones a Largo Plazo		
Activos Diferidos					
Estimación por Pérdida o Deterioro de Activos no Circulantes					
Otros Activos no Circulantes					
			Total de Pasivos No Circulantes	0.00	0.00
Total de Activos No Circulantes	172,726,293.50	188,331,062.09	Total del Pasivo	912,122.74	865,865.56
Total del Activo	192,786,983.88	221,960,170.86	HACIENDA PÚBLICA/PATRIMONIO		
			Hacienda Pública/Patrimonio Contribuido		
			Aportaciones		
			Donaciones de Capital	42,480,346.96	42,480,346.96
			Actualización de la Hacienda Pública/Patrimonio		
			Hacienda Pública/Patrimonio Generado		
			Resultados del Ejercicio (Ahorro/ Desahorro)	-25,510,675.49	-6,892,586.42
			Resultados de Ejercicios Anteriores	174,905,189.67	185,506,544.76
			Revalúos		
			Reservas		
			Rectificaciones de Resultados de Ejercicios Anteriores		
			Exceso o Insuficiencia en la Actualización de la Hacienda Pública/Patrimonio		
			Resultado por Posición Monetaria		
			Resultado por Tenencia de Activos no Monetarios		
			Total Hacienda Pública/Patrimonio	191,874,861.14	221,094,305.30
			Total del Pasivo y Hacienda Pública/Patrimonio	192,786,983.88	221,960,170.86

Bajo protesta de decir verdad declaramos que los Estados Financieros y sus notas, son razonablemente correctos y son responsabilidad del emisor.


 Dirección General
 Ing. Gerardo Ibarra Aranda


 Directora Administrativa
 C.P. Virginia Frausto Horta


 Contador General
 C.P. Mario Alberto Aldape Lugo